

Nuevo Classe 100

EL ESTÁNDAR
AHORA CONECTADO



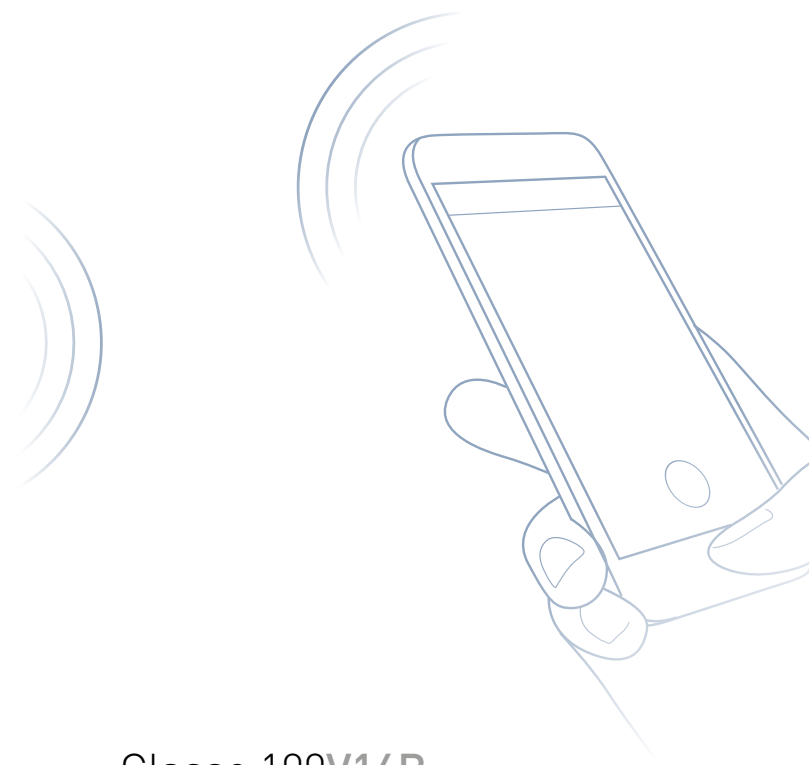
Classe 100

Nueva gama de videocitófonos



Classe 100X16E


**LA SOLUCIÓN
CONECTADA**



Classe 100V16E
**VIDEOCITÓFONO CON
INTERCOMUNICACIÓN**




Classe 100V16B
**VIDEOCITÓFONO SIN
INTERCOMUNICACIÓN**



Nueva gama de citófonos

Classe 100A16E


**CITÓFONO
MANOS LIBRES**



Classe 100A16M

**CITÓFONO
CON AURICULAR**





El nuevo estándar de Classe superior

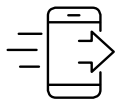
BTicino renueva la gama de las unidades interiores **Classe 100** incluyendo la conexión Wi-Fi en la oferta estándar de videoporteros. El resultado es una gama de videoporteros con un diseño moderno y elegante que satisface cualquier exigencia de instalación.



Conectividad integrada para estar siempre conectado con la casa.

**22
viv**

Hasta **22 viviendas** con una única fuente.



Asociación inmediata con **App Door Entry Classe 100X**.



Ideal para la renovación de los antiguos videocitófonos.



No cambia el trabajo del instalador; **más fácil de usar** para el usuario.



Cuando conectas el smartphone con **Clase 100X**, se convierte en un «videocitófono adicional virtual» con el cual podrás responder a las llamadas, accionar la apertura de las cerraduras y activar las cámaras de la instalación.



**Máxima libertad.
Incluso fuera de casa
siempre te sentirás a gusto.**

Gracias a la **conexión Wi-Fi integrada** Clase 100x te permite gestionar diferentes funciones directamente desde tu smartphone de forma rápida y segura.



**5" Gran pantalla,
compacta.**

La gran pantalla de 5", garantiza siempre una visibilidad óptima independientemente del tipo de instalación.

Sutil y minimalista.

Una estética moderna que ofrece **un espesor mínimo, ligereza y robustez:** este es el diseño que caracteriza el nuevo Classe 100.

Integración entre comandos físicos y digitales para una experiencia de uso mejorada.

Nuevo comando basculante para responder y finalizar la comunicación junto con una serie de comandos táctiles para el resto de funciones.



Funciones de la App



Responde a la llamada cómodamente desde el sofá de tu casa

Absoluta libertad de movimiento dentro de tu vivienda. Puedes responder a las llamadas del videoportero desde cualquier parte de tu casa.



Responde a todos desde cualquier parte del mundo

Aunque estés fuera de casa, de vacaciones o en la oficina, podrás responder a las llamadas del videocitéfono estés donde estés.




Abre la puerta de casa

¿Vuelves a casa en el auto y no encuentras el mando a distancia del portón vehicular? Ningún problema, con tu smartphone podrás abrirla con total comodidad.



Enciende las luces o riega el jardín

Incluso cuando estés fuera de casa o de vacaciones, podrás activar cómodamente el riego del jardín y encender las luces directamente desde tu smartphone.



Mira lo que ocurre en el exterior de tu hogar

Mayor seguridad para tu casa. Mediante tu smartphone podrás activar las cámaras exteriores o interiores conectadas a tu instalación de videocitéfono.

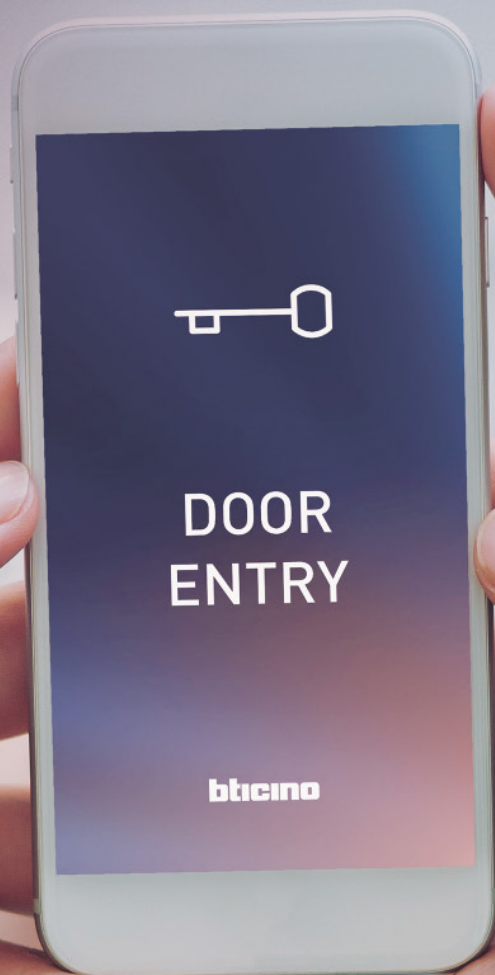



Llama directamente a casa

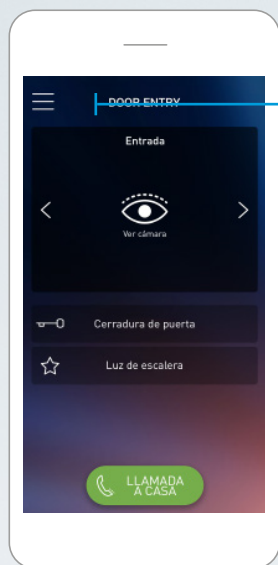
Mantente siempre en contacto con alguien en casa. El smartphone será un dispositivo de intercomunicación (solo audio) con el videocitéfono de casa.

App Door Entry Classe 100X

Diseñada para
su uso diario

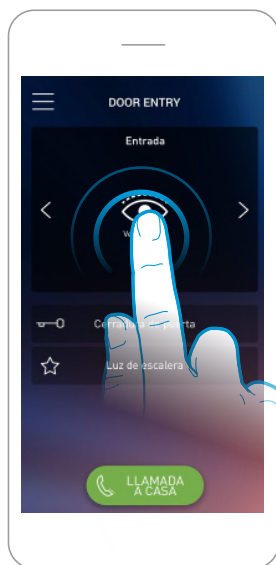


PANTALLA DE INICIO DE INICIO



- Configuraciones App
- Visualización cámaras
- Controlar cerraduras
- Llamada directa a casa

PANTALLA DE ENCENDIDO DE LA CÁMARA



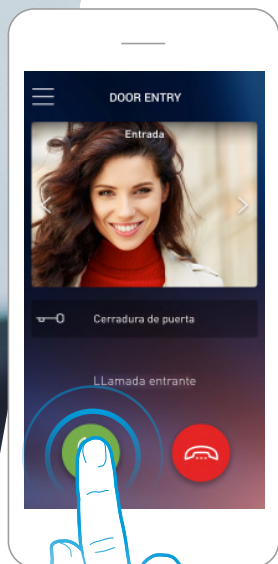
Un simple touch para el usuario.

DOOR ENTRY es la App que te permite gestionar las **llamadas** del videocitófono, de forma local o remota a través del smartphone, o con un simple touch

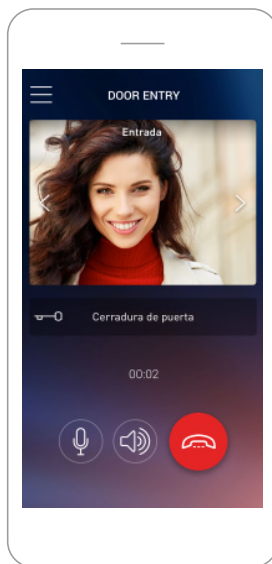
- abrir la cerradura
- activar las cámaras
- encender las luces temporizadas del jardín.



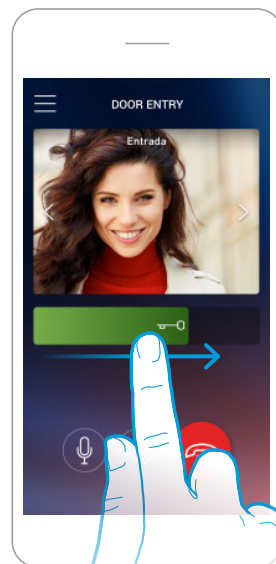
Selecciona la cámara y pulsa para activarla



Responder al videocitófono es tan sencillo como responder a una llamada telefónica normal



Llamada en curso



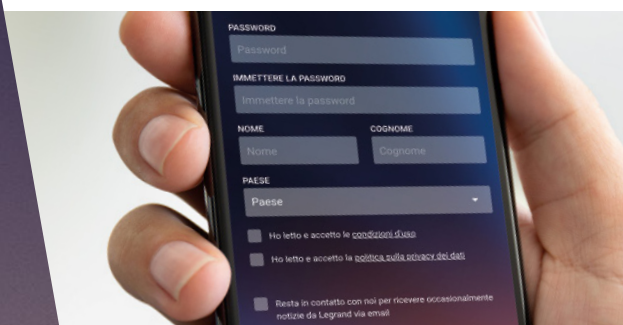
Para abrir la cerradura desliza la llave hacia la derecha - evitarás aperturas accidentales

Conectado y configurado al momento



Tras la instalación de la App,
podrás asociar tu smartphone
con el **Clase 100X16E** en pocos pasos,
gracias al **proceso guiado**.

1.



Una vez creada tu cuenta, en el menú AJUSTES del videoportero selecciona «CONFIGURACIÓN»:

2.



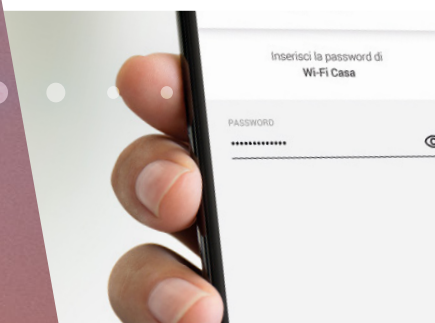
Encuadra con tu smartphone el Código QR que aparecerá en la pantalla del videoportero.

3.



Selecciona la red Wi-Fi de tu casa.

4.



Una vez introducida la contraseña de tu red Wi-Fi, la App buscará el Classe 100 y se conectará y configurará automáticamente.



La conexión a la nube correspondiente permite una configuración automatizada y completamente segura a la red de casa (NO es necesario configurar el propio router). El videoportero transfiere a la App toda la configuración de la instalación de videoportero de 2 hilos (cámaras, cerraduras, relés, etc.). Desde tu smartphone, mediante la App, siempre podrás visualizar los dispositivos móviles asociados y en cada caso decidir cuál desconectar o eliminar en cualquier momento.



Abierto a
la integración
con dispositivos
conectados de
terceros,
amplía tu
experiencia
de uso.

BTICINO
Clase 100X **WiFi**

CONECTADO E INTEROPERABLE

Ahora la integración con las cámaras inteligentes de interior y exterior de **NETATMO** simplifica y mejora el control de tu hogar. Accede a las imágenes de tus cámaras BTicino y NETATMO de forma integrada, responde al servicio de mensajería de quien te llama y asegúrate que realmente te entregan el paquete que estabas esperando... todo esto ahora es posible desde una sola aplicación: **DOOR ENTRY C100X**.



BTICINO
App Door Entry
C100X

¿DESEAS MÁS INFORMACIÓN?

Visita www.bticino.cl



Cámara interior inteligente
NETATMO



La configuración para asociar los dispositivos son muy simples.

No se requiere cableado ni accesorios adicionales.

Se realiza directamente desde el monitor de la unidad interior Clase 100X (*), seleccionando "Dispositivos compatibles" desde el menú de configuración y activando las cámaras inteligentes NETATMO que aparezcan automáticamente en la pantalla.

NOTA (*): Firmware versión 1.7.8 o posterior.



Cámara exterior inteligente
NETATMO

¿DESEAS MÁS INFORMACIÓN?

Visita www.netatmo.com

EJEMPLOS DE INTEGRACIÓN Y USO DEL CLASSE 100X CON CÁMARAS NETATMO



Cámara exterior
Inteligente
NETATMO


Directamente desde la APP DOOR ENTRY C100X, adicionalmente a la cámara de la placa de calle, visualiza también las cámaras Wi-Fi NETATMO.

1.

Comprueba desde la APP DOOR ENTRY las imágenes de las cámaras NETATMO



1.



2.



3.



4.



Cámara interior
inteligente
NETATMO


Gracias a la tecnología de reconocimiento facial, la cámara NETATMO puede reconocer a tus hijos y enviar un aviso a través de la APP DOOR ENTRY C100X.

3.

Comprueba si tu hijo ha vuelto a casa de la escuela



1.



2.



3.

2. Comprueba la entrega de encomiendas una vez que abres al mensajero

Buenos días, vengo a entregar un paquete.

Buenos días, déjeme delante de la puerta principal. Gracias.

1. 2. 3. 4. 5. 6.

4. Elige no abrir remotamente si ya hay alguien en casa

Hola, ya he llegado.

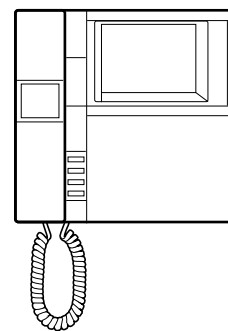
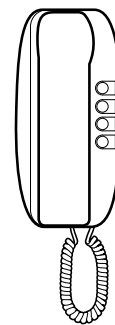
Maria está en casa... deo que ella responda a la llamada.

CLACK

1. 2. 3. 4. 5. 6.

Perfecto para remodelaciones

Puedes renovar tu instalación tradicional sólo usando 2 hilos o si ya tienes una instalación de 2 hilos de BTicino, puedes actualizar y sustituir tu viejo citófono o videocitófono con Classe 100X16E. Gracias a la conexión Wi-Fi NO tendrás que prever ningún cableado adicional.



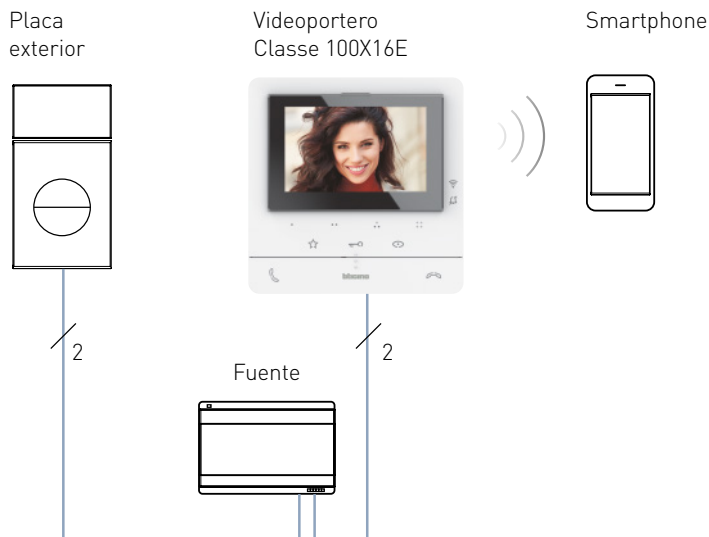
Clase 100X16E es la mejor solución disponible para renovar tu citófono o videocitófono

Para vivienda uni y bifamiliar



Conectividad integrada para estar siempre conectado con la casa.

No cambia el trabajo del instalador; **más fácil de usar** para el usuario.



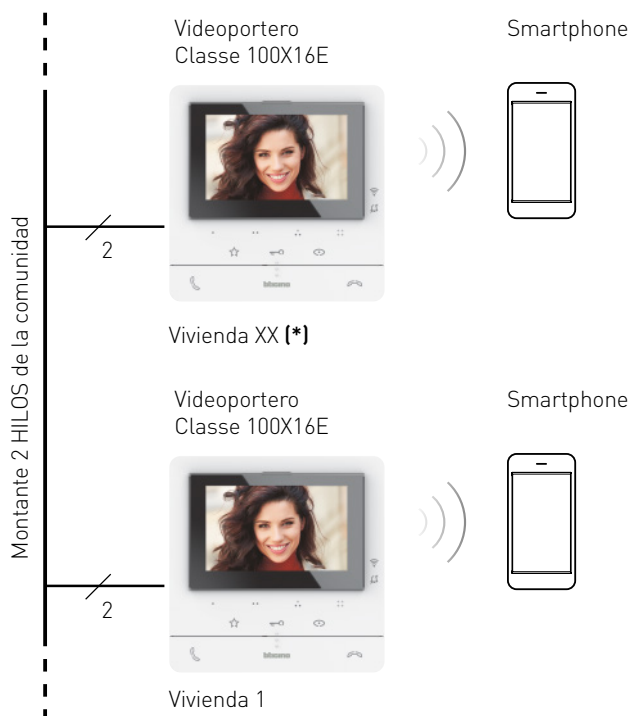
Para comunidad de vecinos o contexto plurifamiliar



Conectividad integrada para estar siempre conectado con la casa.

Hasta **22 viviendas** con una única fuente.

No cambia el trabajo del instalador; **más fácil de usar** para el usuario.



[*] **NOTA:** para más información sobre el dimensionamiento de una instalación con Classe 100X16E dirígete a la ficha técnica.

Sustituir un antiguo videocitéfono por un **Clase 100** conectado es sencillo y ofrece muchas ventajas:

1 Desmonta el videocitéfono de 2 hilos BTicino.




2 Instala el nuevo CLASE 100 conectado **sin necesidad de prever dispositivos o cableados adicionales.**
(Incluso en instalaciones plurifamiliares hasta 22 viviendas.)



DISPOSITIVOS COMPATIBLES:



PIVOT



POLYX



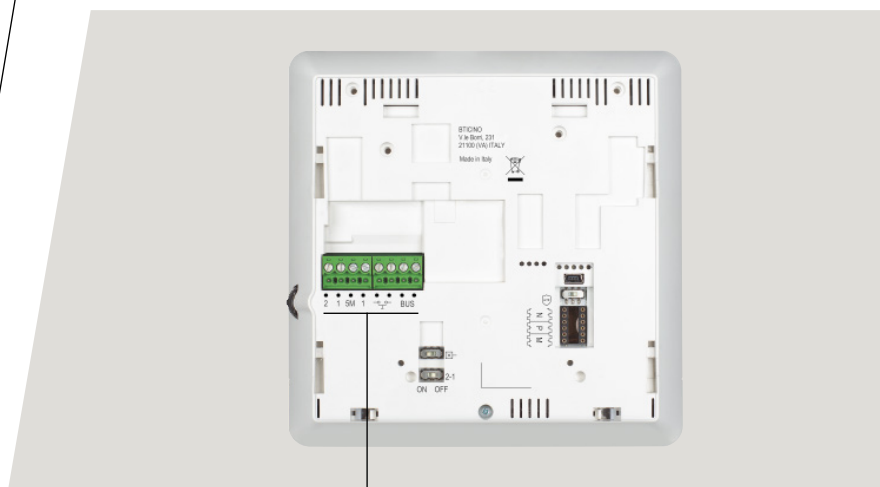
CLASSE 100



NIGHTER/WHICE
VIDEO STATION



VIDEO
DISPLAY



Los videoporteros de 2 hilos disponen de bornes extraíbles BUS SCS estándar: **la sencillez en su máximo esplendor.**

Mejora estética y funcional

3 Configura el nuevo CLASSE 100 CONECTADO, asociándolo con la App Door Entry y estarán disponibles de inmediato **en tu smartphone** las principales **funciones de videoportero** de tu instalación, donde quiera que estés.



RESPONDE A TODOS
DESDE CUALQUIER
PARTE DEL MUNDO

ABRE LA PUERTA DE CASA

ENCIENDE LAS LUCES
O RIEGA EL JARDÍN

MIRA LO QUE OCURRE
EN EL EXTERIOR DE TU HOGAR

No cambia el trabajo del instalador;
más fácil de usar para el usuario.



La nueva gama Classe 100

De la versión vídeo conectada a la versión audio:
amplia variedad, **para todos y todo tipo de exigencias.**

Classe 100
X16E



344682

La solución
conectada para todos.

Classe 100
V16E



344672

La solución perfecta que
garantiza la **máxima flexibilidad**
funcional.

Classe 100
V16B



344652

Classe 100
A16E



344282


La solución audio
manos libres.

Classe 100
A16M



344292

La solución audio
con auricular.



Available on the
App Store




Get it on
Google play

Conoce la gama completa
desde tu móvil.



Instalación en pared



Instalación en pared



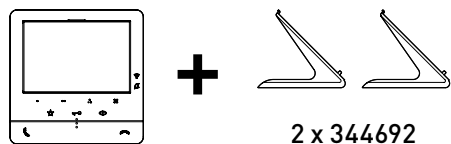
Instalación de sobremesa



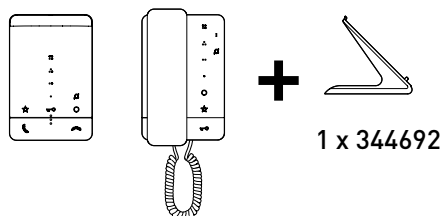
Instalación de sobremesa

Instalación en pared (con la base metálica suministrada) y de sobremesa con el accesorio **344692** (se vende por separado):

VIDEOCITÓFONO



CITÓFONO



CLASSE 100

Vista frontal

Botones TOUCH SENSITIVE



Activación cerradura



Activación placa exterior / visualización cíclica de las cámaras



Activación luces de la escalera



Comandos personalizables para la activación de funciones adicionales (ej. intercom, activación de cerraduras adicionales, activaciones varias)

Comando físico

Inicio comunicación manos libres



Señalizaciones LED



Conexión Wi-Fi



Desactivación del timbre

Guía táctil

Comando físico

Finalización comunicación manos libres


Vista posterior

Bornes extraíbles con terminales de tornillo para conexiones

Joystick para acceso y navegación de los menús de ajustes y programación

Microinterruptor ON/OFF final de tramo

Microinterruptor ON/OFF habilitación alimentación adicional








Toma Mini-USB para actualización del firmware

Microinterruptor ON/OFF habilitación función Cerradura Segura

Sede de los configuradores

Gama puestos Internos

	Clase 100X16E 	Clase 100V16E 	Clase 100V16B 	Clase 100A16E 	Clase 100A16M 
Audio				●	●
Audio-Video	●	●	●		
Manos libres	●	●	●	●	
Derivación llamada a smartphone	●				
Conexión wi-fi	●				
Terminación / Color	Blanco	Blanco	Blanco	Blanco	Blanco
Pantalla	LCD 5"	LCD 5"	LCD 5"		
Contestador automático					
Función timbre	●	●	●	●	●
Abertura cerradura	●	●	●	●	●
Comando luces escala	●	●	●	●	●
Llamada ciclica PE	●	●	●	●	●
Intercom (1)	●	●	●	●	●
Teleloop (2)	●	●			
Función studio profesional	●	●		●	●
Función notas / mensajes					
Instalación en pared	●	●	●	●	●
Instalación embutida	●	●	●	●	●

(1) La función intercom consiste en la comunicación máx. 3 minutos entre citófonos de una misma vivienda o entre distintas viviendas. Maximo hasta 5 equipos.

(2) Uso por usuarios de audífonos equipados con selector.

SISTEMA 2 HILOS

PUESTO INTERNO - CLASE 100



App DOOR ENTRY
for CLASSE 100X

344682



344672



344652

Artículo

VIDEOCITÓFONO CONECTADO CLASE 100X16E

344682

Videocitéfono conectado 2 hilos/ Wi-Fi con altavoz con teleloop y pantalla LCD a color de 5". Tiene 2 botones físicos para el comando de las principales funciones de videoportero: contestar y cancelar llamada: está equipado con 3 botones táctiles para funciones principales: abrir cerradura, control de iluminación activación de escaleras y panel de entrada - más 4 teclas táctiles configurables que pueden tener diferentes funcionalidades - p. ej. intercomunicación, activación de bloqueo adicional, activaciones genéricas. El dispositivo está equipado con una regular para ajustar: color, brillo y contraste pantalla, volumen de audio, volumen de tono de llamada y configuración Wi-Fi.

Señalización LED para llamadas discretas (sin sonido).

También gracias a la conexión Wi-Fi puedes asociar la unidad de videoportero a la aplicación Class 100X Door Entry (disponible para Android e iOS).

Las funciones principales que se pueden administrar desde la aplicación son:

- Contestar/cancelar llamadas,
- apertura de cerradura,
- activación del puerta de entrada,
- actualización Firmware y activaciones adicionales.

La instalación puede ser realizada en pared con soporte especial (suministrado) o a través de accesorios soporte de mesa (2 x 344692) - venta por separado.

Integración con dispositivos conectados de otras marcas (ej. camaras externas o internas NETATMO*).

Artículo

VIDEOCITÓFONO CLASE 100V16E

344672

Videoportero manos libres de 2 hilos con teleloop y pantalla LCD en color 5". Tiene 2 botones físicos para controlar las funciones principales (contestar y finalizar la llamada) además de 3 botones táctiles para controlar las funciones principales - apertura de la cerradura, control de luces de escalera y activación del unidad de puerta - más 4 botones táctiles adicionales configurable que asume diferentes funciones, p. ej. intercomunicador, activación de bloqueo adicional, activaciones genéricas.


La unidad de videoportero está equipada con una palanca lateral para el ajuste de: color, brillo y contraste de pantalla, volumen de sonido y volumen del tono de llamada. Dispone de un LED de señalización para exclusión de llamadas. La instalación se puede hacer sobrepuesta en pared con soporte especial (suministrado) o mediante accesorios de mesa (2 x 344692) (se pueden comprar por separado).

VIDEOCITÓFONO CLASE 100V16B

344652

Unidad de videoportero manos libres 2 hilos, con pantalla LCD en color de 5". El dispositivo tiene 2 botones físicos para controlar los principales funciones de videoportero - contestar y finalizar la llamada - 3 teclas táctiles que permiten abrir la cerradura, la activación de la unidad externa y una tecla personalizable con frecuencia, ej. control de luz de escalera, intercomunicador, activación de bloqueo adicional y activaciones genéricas. El dispositivo está equipado con un botón al costado para ajuste de: color, brillo y contraste pantalla, volumen de audio y volumen de tono de llamada. Dispone de un LED de señalización para exclusión de llamadas. Instalación sobrepuesta en pared con soporte especial (suministrado) o a través de accesorios de mesa (2 x 344692) (venta por separado). El dispositivo debe ser configurado.





344282



344292



344692



336803



346020

Artículo

CITÓFONO MANOS LIBRES CLASSE 100A16E

344282

Citéfono manos libres 2 hilos para instalación en pared o mesa. Tiene 2 botones físicos para controlar funciones principales: contestar y finalizar la llamada, y 3 teclas táctiles para control de las funciones principales: abrir la cerradura, control de luces de escalera y activación de la unidad externa, más 4 teclas táctiles configurables adicionales que toman diferentes funcionalidades, ej. intercomunicación, bloqueo de activación o activaciones genéricas adicionales. El dispositivo está equipado con botón lateral para ajustar el volumen y el tono. Indicador LED de llamada para exclusión de llamadas. La instalación se puede realizar directo en pared con un soporte especial (suministrado) o mediante accesorio adicional soporte de mesa (1 x 344692) - se comprar por separado.

Artículo

ACCESORIO - SOPORTE DE MESA

344692

soporte de mesa para citófonos o videocitéfono CLASSE 100.

336803

cable de 8 hilos para conexión con soporte de mesa

ALIMENTACIÓN ADICIONAL 2 DIN

346020

alimentación adicional 2 mod DIN utilizada como alimentación local para videocitéfono C100x16E (ref 344682) en instalaciones multifamiliares

CITÓFONO CON AURICULAR CLASSE 100A16M

344292

Citéfono de 2 hilos con auricular para instalación en pared o piso mesa. Está equipado con 3 botones táctiles para controlar las funciones principales: abrir la cerradura, control de luces de escalera y activación de la unidad externa / ciclo - más 4 teclas adicionales interruptores táctiles configurables que toman diferentes funciones - p. intercomunicador, activación de bloqueo adicional, activaciones genérica. Ajuste del volumen del tono de llamada (con exclusión llamada) mediante un selector especial. La instalación puede ser hecha en la pared con soporte especial (suministrado) o a través de soporte de mesa accesorio (1 x 344692) - se comprar por separado. Dispositivo viene equipado con función estudio profesional, el cual debe ser configurado.



KIT AUDIO VIDEO CLASSE 100



364614




Artículo

KIT VIDEO CONECTADO CLASSE 100X16E - LINEA 3000

364614

Kit manos libres videoportero conectado CLASSE 100X16E Wi-Fi, con altavoz, teleloop, pantalla LCD de 5"; puesto externo LINEA 3000 con frontal en zamak, cámara gran angular a color y lector de proximidad y con un kit de transponders de colores y dos transparentes para abrir cerradura. Configurable para instalaciones unifamiliares y bifamiliares. Puede gestionar hasta un máximo de 20 transponders (125 KHz) para la apertura de cerradura eléctrica. Etiqueta de nombre iluminada por LED blanco. Se puede instalar en la pared o empotrar con accesorios específicos: (350020) caja empotrada y (343061) marco empotrado o se puede equipar con protector de lluvia (343051) - se venden por separado. El panel de botones tiene un grado de protección IP54 - protección de impacto IK10. El video portero tiene una función de teleloop (para permitir su uso por usuarios de audífonos equipados con el selector T). Tiene 2 botones físicos para controlar las funciones principales: respuesta y cierre de la llamada y 3 botones táctiles para controlar funciones principales: abrir la cerradura, control de luces de escalera y activación de la unidad externa, más 4 telcas táctiles adicionales táctiles configurables que pueden tomar diferentes funciones

- Ej. intercomunicador, activación de bloqueo adicional, activaciones genérica, etc. Está equipado con una botón lateral para ajustar: color de pantalla, brillo y contraste, volumen de sonido, volumen de tonos de llamadas y configuración de Wi-Fi. Existe un LED de señalización. para la exclusión de llamadas y Wi-Fi. También gracias a la conexión Wi-Fi es posible asociar el videoportero a la aplicación Door Entry (disponible para Android e iOS). Desde la aplicación será posible gestionar las funciones principales de la unidad de videoportero (recepción de llamadas, apertura cerraduras, activación del panel de entrada, actualización firmware y activaciones adicionales). La instalación se puede hacer sobrepuesta en pared con soporte especial o con accesorios de mesa (2 x 344692) los cuales se venden por separado.



DISPONIBLE EN
App Store

DISPONIBLE EN
Google Play

DOOR ENTRY CLASS 100X es la aplicación que permite, a través del Smartphone personal, gestionar llamadas de forma local y remota del videoportero o con un simple toque, la apertura de la puerta, la activación de las cámaras, el encendido de las luces temporizadas del jardín, etc. Configurar la aplicación toma unos pocos pasos y gracias al BTicino Cloud, la conexión remota es totalmente automatizada y gestionada con el más alto nivel de seguridad.

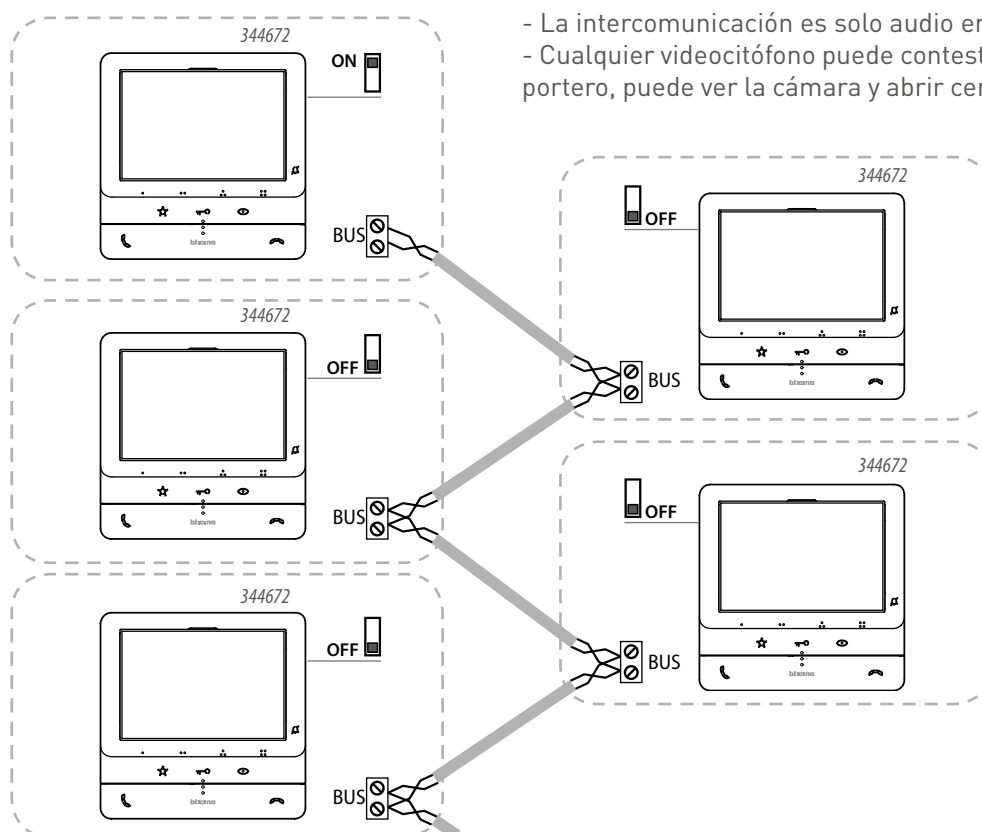
COMPOSICIÓN DEL KIT

		Cantidad
343091	Puesto externo LINEA 3000	1
344682	Videocitéfono CLASSE 100X16E	1
346050	Fuente alimentación 6 DIN	1
346250	Accesorio relé cerradura	1
348260	Set de transponder colores (6 unidades)	1
348261	Set de transponder transparentes (2 unidades)	1

REGLAS DE CABLEADO

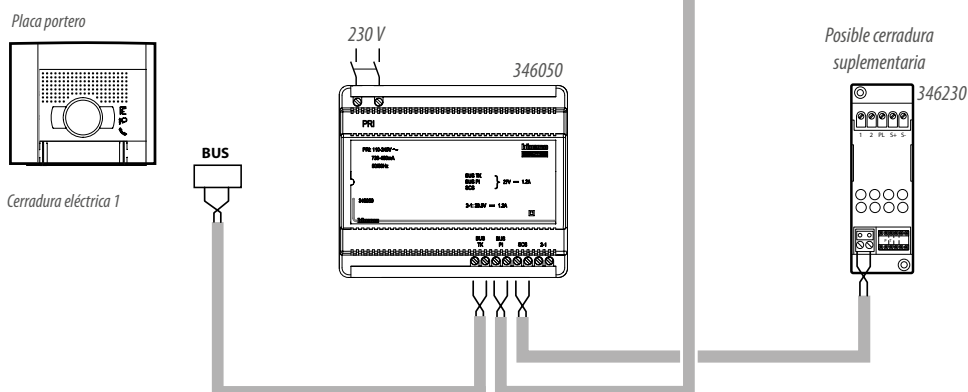
EJEMPLO DE PROYECTO

Vivienda unifamiliar con 1 acceso e intercomunicación entre los 5 videocitófonos



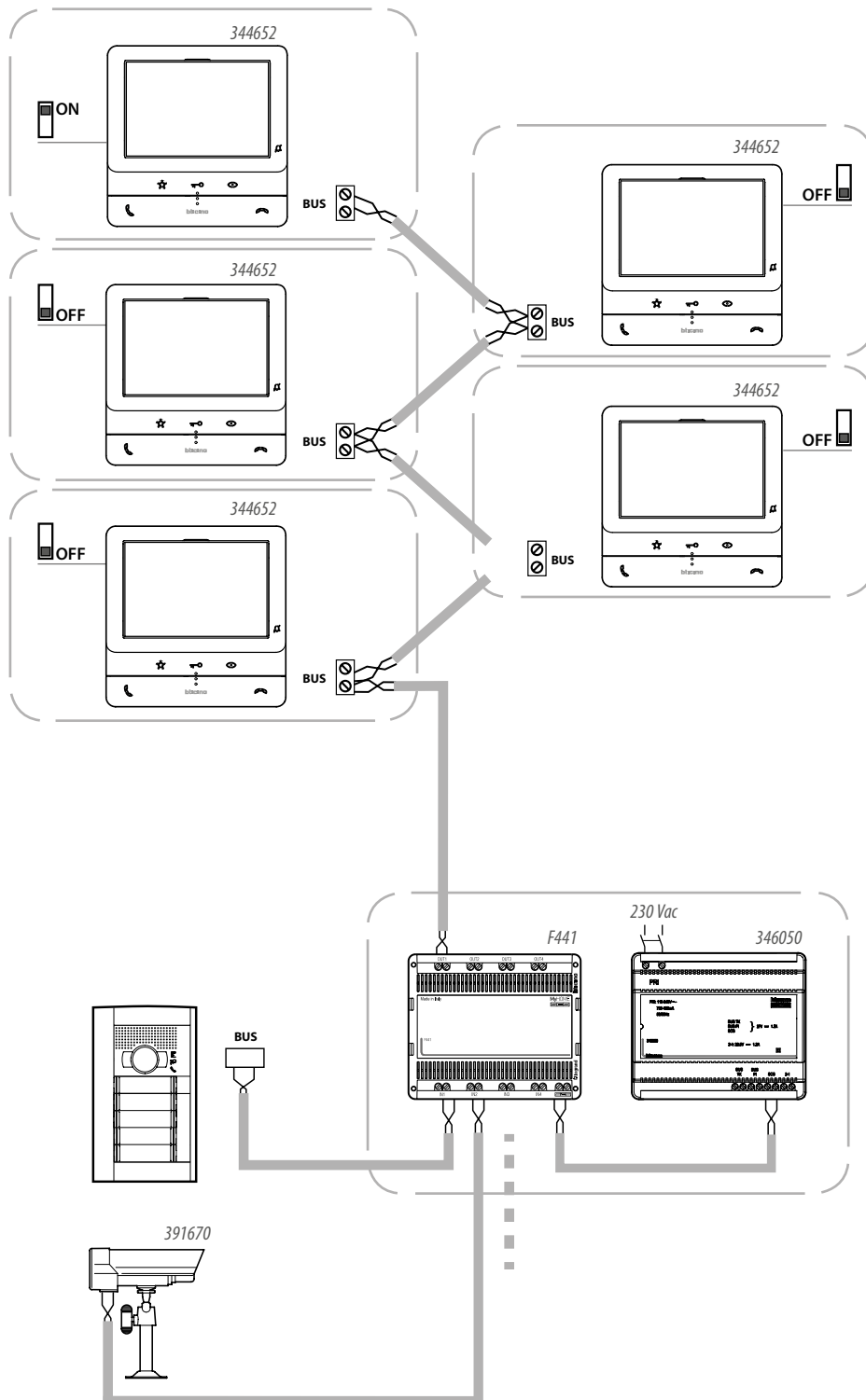
- La intercomunicación es solo audio entre citófonos.
- Cualquier videocitófono puede contestar la llamada del portero, puede ver la cámara y abrir cerradura eléctrica.

* Esquema referencial



EJEMPLO DE PROYECTO

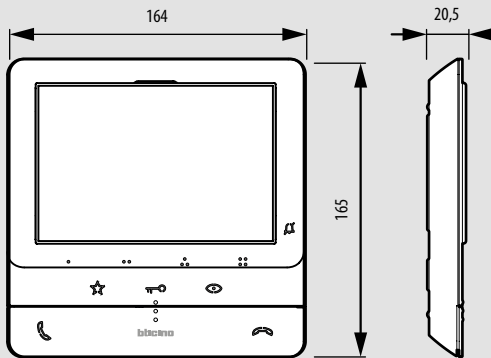
Esquema de conexión nodo audio video para incorporar más cámaras o videoporteros



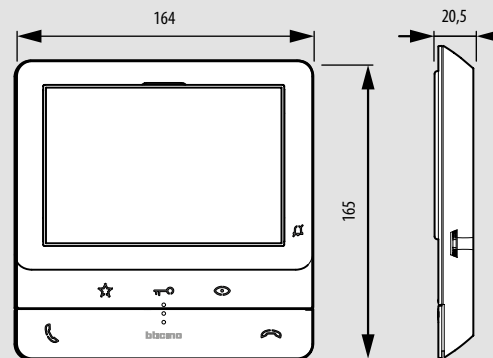
SISTEMA 2 HILOS

DATOS DIMENSIONALES - Unidades Internas

VIDEOCITÓFONO CLASSE 100

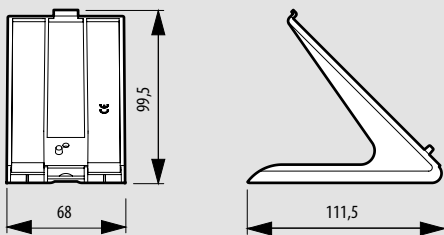


344682 - 344672



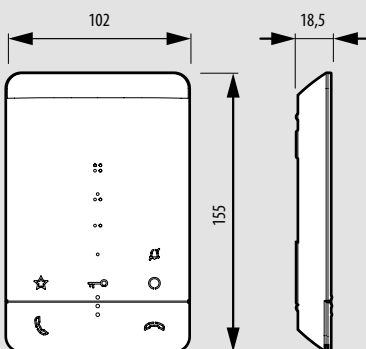
344652

SOPORTE SOBREMESA PARA CITÓFONOS Y VIDEOCITÓFONOS CLASSE 100

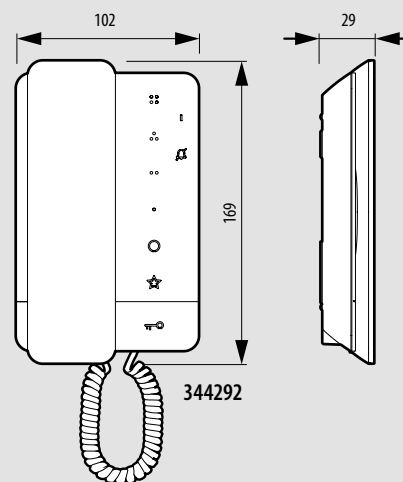


344692

CITÓFONO CLASSE 100



344282



344292



SANTIAGO

Casa Matriz

Av. Andrés Bello 2457, Torre 2, Piso 15,
Costanera Center, Providencia, Santiago de Chile
Teléfono: 2 2 550 52 00

Centro de Distribución Lo Boza

Lo Boza 120 C,
Pudahuel
Teléfono: 2 2 550 52 96

ANTOFAGASTA

Blumell 162
Teléfono: (55) 224 8161

CONCEPCIÓN

San Martín 1280
Teléfono: (41) 223 7169



SÍGUENOS

www.bticino.cl | www.legrand.cl

Búscanos como BTicino Chile y Legrand Chile en:



www.bticino.cl/eliot

eliot



DESCARGA NUESTRA APP
GRUPO LEGRAND CHILE
www.legrand.cl/app

